

Регистрация на мероприятие

ВНИМАНИЕ! Уважаемые участники, обращаем Ваше внимание на то, что в связи с техническими особенностями платформы все конкурсы организованы как «командные». Поэтому, если Вы подготовили конкурсную работу индивидуально, Вам все равно необходимо зарегистрироваться как команде. Но не добавлять участников команды. Научных руководителей добавлять в состав команды не нужно! Но им необходимо зарегистрироваться для того, чтобы получить наградные документы.

1. Необходимо пройти по ссылке <https://make.events/eventsNew/C1LgUt> и зарегистрироваться на мероприятие.

При регистрации указывайте свои реальные ФИО и e-mail (понадобятся далее для входа в личный кабинет и регистрации команды в конкурс).

Описание Мероприятия Конкурсы Каналы коммуникации Сообщества Партнёры Русский

inf@guu.ru

Поделиться

Количество участников: 3

Стать участником Форума

Написать организатору

Добавить в календарь

Тематическая концепция XV Форума 2024г.

Нейросети: Путешествие HR в мир машинного интеллекта

HR-специалист всегда стремился к общению и интеграции, но что если его новым другом станет нейросеть?

Не случайно идея глобального и важного соединения человеческого интеллекта и нейросетей стала концепцией юбилейного XV кадрового форума имени А.Я. Кибанова.

Эта идея предполагает объединение человеческого разума и способностей нейросетей для расширения возможностей использования технологий управления персоналом, ускорения обработки информации и решения сложных задач. В то же время, HR-специалист будет использовать свой интеллект и опыт для обучения нейросетей и их адаптации к потребностям работников и организации. Нейросети и HR должны стать партнерами на рынке труда. Такой союз может привести к созданию более совершенной системы управления персоналом, однако, для реализации этой концепции необходимо преодолеть множество технологических и этических барьеров.

Попробуем приподнять завесу тайны нейросетей, узнаем о том, как HR-специалист и нейросеть дополняют друг друга и помогают решать различные задачи, раскроем сильные стороны каждого участника этого взаимодействия и узнаем, как может быть полезен каждый в своей области

2. После завершения регистрации вам на e-mail поступит письмо с логином и паролем в ваш личный кабинет.

ME MakeEvents

Здравствуйте!

Вы зарегистрировались на мероприятие [командное тест](#)

Для просмотра приглашения для вас создан [Личный кабинет](#)

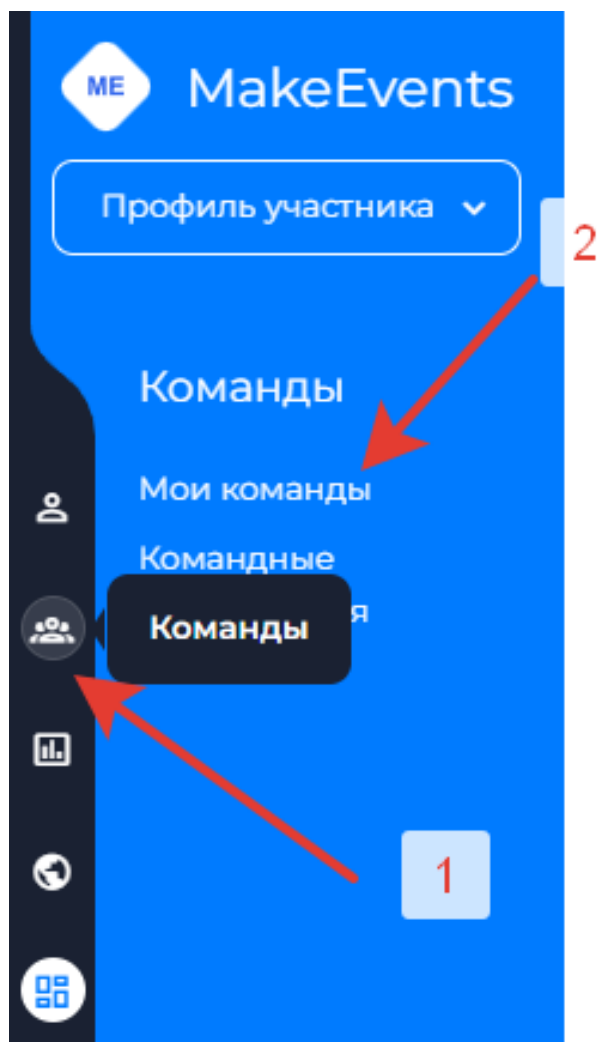
Ваш логин: todamov298@chambile.com

Пароль: d23f0606

Нажмите в письме на ссылку “Личный кабинет”.

Создание команды


1. Нажмите в письме с паролем на ссылку “Личный кабинет”. Далее откроется ваш личный кабинет на платформе [Make.Events](#). В левом меню необходимо выбрать раздел “Команды” и в открывшемся меню нажать “Мои команды”.



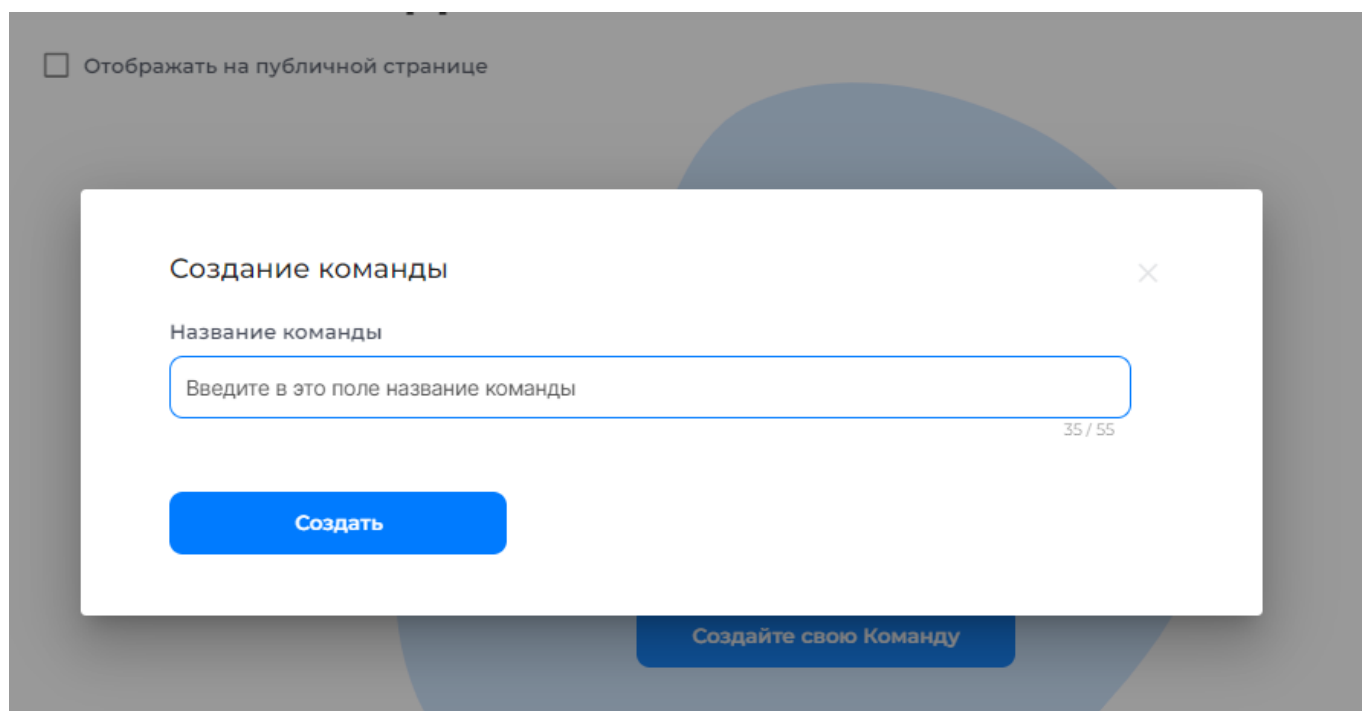
2. На открывшейся странице нажмите “Создать команду”. **ВНИМАНИЕ!** Для индивидуальных участников также необходимо создавать команду.

Мои команды

Отображать на публичной странице



3. Заполните название команды и нажмите кнопку “Создать”. Названием команды в конкурсе студенческих проектов и в заочных конкурсах выступают фамилии и инициалы авторов (либо только фамилии через запятую, в зависимости от количества авторов, ограничение по названию команды – 55 символов). Для индивидуальных участников в поле название команды необходимо указать *Фамилия И.О.*



4. После этого вы попадете в настройки команды. Здесь вы можете загрузить логотип команды, добавить описание и требования к участникам команды в случае необходимости.

Изменения сохраняются по кнопке “Сохранить”.

Логотип



Описание команды

Rich text editor for team description with icons for bold, italic, and link.

Требования к участникам

Rich text editor for team requirements with icons for bold, italic, and link.

Сохранить

Добавление участников в команду

Внимание! Индивидуальные участники данный этап пропускают

1. В настройках команды в разделе “Участники команды” в нижнем поле введите e-mail участника (на который он готов зарегистрироваться на платформе MakeEvents) и нажмите кнопку “Пригласить участника”.

Участники команды

Аватар	Фамилия	Имя	Роль в команде	email	Статус	Действия
	та	та	Капитан	todamov298@chambile.com	Подтвержден	

Строк на странице: 10 1 - 1 из 1

Набор в команду открыт ⓘ

batexe5904@searpen.com

Пригласить участника

После успешного приглашения в таблице должен появиться участник со статусом “Приглашение отправлено”. После того, как участник примет приглашение, статус сменится на “Подтвержден”.

Участники команды

Аватар	Фамилия	Имя	Роль в команде	email	Статус	Действия
	та	та	Капитан	todamov298@chambile.com	Подтвержден	
	Малькова	Анастасия	Участник команды	batexe5904@searpen.com	Приглашение отправленно	

Регистрация команды в конкурсе

1. Пройдите на страницу мероприятия <https://make.events/eventsNew/C1LgUt> В разделе “Конкурсы” выберите необходимый конкурс и нажмите кнопку “Подробнее”.

Описание Мероприятия Конкурсы Каналы коммуникации Сообщества Партнёры Русский

Конкурсы

командный

до 30.04.2024

Секция "Homo qui videt" Конкурса инновационных проектов по управлению...

Приглашаем Вас принять участие в новой секции Конкурса Инновационных проектов по управлению персоналом и...

Подробнее

командный

до 30.04.2024

Конкурс инновационных проектов по управлению персоналом и экономике труда...

На Конкурс инновационных проектов принимаются авторские работы (индивидуальные или коллективные) студентов...

Подробнее

2. На открывшейся странице нажмите кнопку “Участвовать”.

Описание Каналы коммуникации Конкурсы Сообщества Партнёры Русский

ИННОВАЦИОННЫХ ПРОЕКТОВ ПО УПРАВЛЕНИЮ ПЕРСОНАЛОМ И ЭКОНОМИКЕ ТРУДА ДЛЯ СТУДЕНТОВ И АСПИРАНТОВ

КАДРОВЫЙ ФОРУМ ИМ. А.А. КИБАНОВА ГОСУДАРСТВЕННЫЙ УНИВЕРСИТЕТ УПРАВЛЕНИЯ

Успейте принять участие в конкурсе!

Заявки принимаются до 30.04.2024

Участвовать

На Конкурс инновационных проектов принимаются авторские работы (индивидуальные или коллективные) студентов бакалавриата и магистратуры, а также аспирантов.

Для участия в Конкурсе допускаются разработки и научно-исследовательские

3. В открывшемся окне в поле “Название команды” выберите ранее созданную команду и нажмите кнопку “Зарегистрировать”.

Выберите команду

Для участия в конкурсе вам необходимо выбрать команду

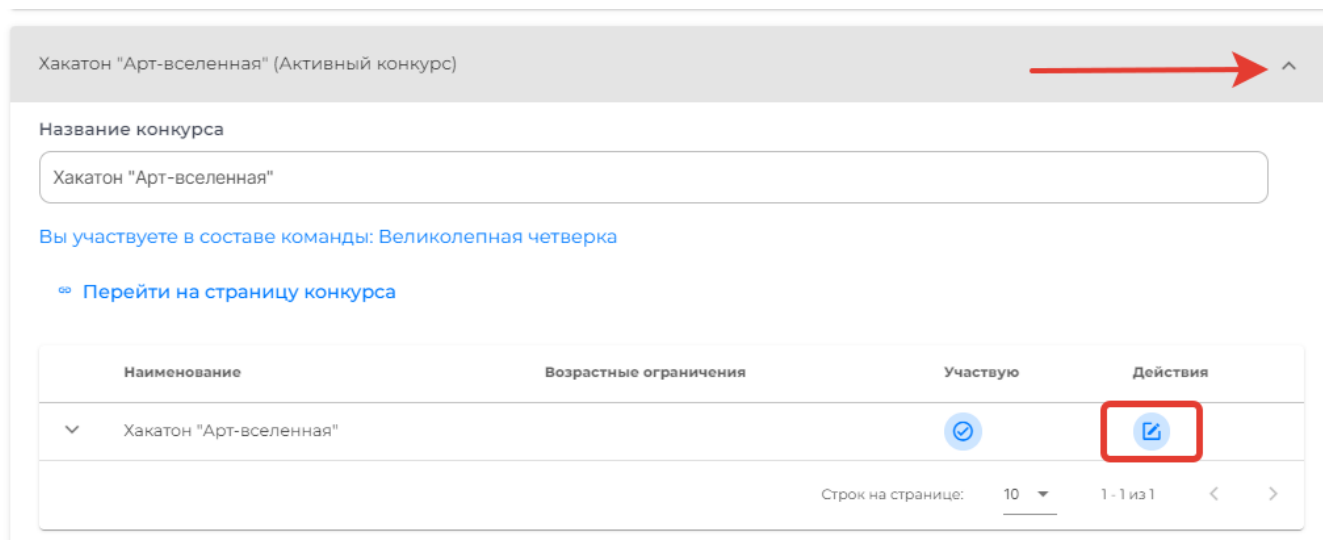
Название команды

Зарегистрировать

Поздравляем! Вы успешно зарегистрировали команду в конкурсе! Далее участники команды должны подтвердить участие в конкурсе по ссылке в письме.

Загрузка работ в личный кабинет

1. Пройдите в личный кабинет по ссылке <https://make.events/user/contests/my>
2. Перед вами откроется список Ваших конкурсов. Необходимо развернуть меню и в таблице в столбце “Действия” нажать на иконку “Загрузить работу”.



Хакатон "Арт-вселенная" (Активный конкурс)

Название конкурса
Хакатон "Арт-вселенная"

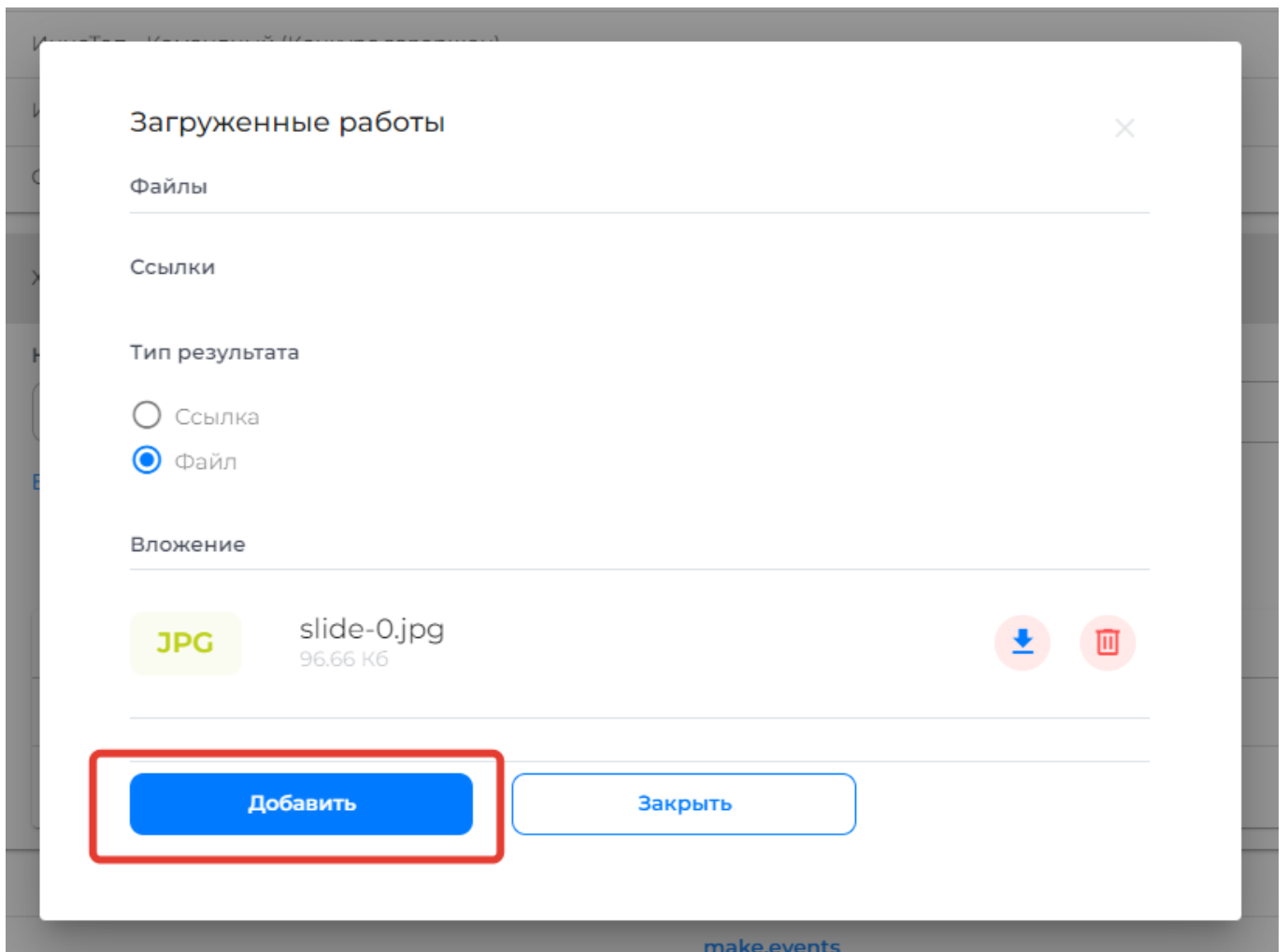
Вы участвуете в составе команды: Великолепная четверка

∞ [Перейти на страницу конкурса](#)

Наименование	Возрастные ограничения	Участвую	Действия
Хакатон "Арт-вселенная"			

Строк на странице: 10 1 - 1 из 1

3. В открывшемся окне необходимо загрузить файл и нажать кнопку “Добавить”,



после чего файл отобразится в списке и окно можно закрыть.